


COD	DENUMIRE INDICATORI	SOLD LA INCEPUTUL PERIOADEI	SOLD LA SFARSITUL PERIOADEI
0	TOTAL JUDETUL MURES		
01003	1.Active fixe necorporale (ct.2030000+2050000+2060000+2080100+2080200+2330000-2800300-2800500-2800800-2900400-2900500-2900800-2930100*)	947.101	519.300
01004	2.Instalatii tehnice, mijloace de transport, animale, plantatii, mobilier, aparatura birotica si alte active corporale (ct.2130100+2130200+2130300+2130400+2140000+2310000-2810300-2810400-2910300-2910400-2930200*)	619.021	512.110
01005	3.Terenuri si cladiri (ct.2110100+2110200+2120101+2120102+2120201+2120301+2120401+2120501+2120601+2120901+2310000-2810100-2810200-2910100-2910200-2930200)	72.320.717	75.574.192
01015	7.TOTAL ACTIVE NECURENTE (rd.03+04+05+06+07+09)	73.886.839	76.605.602
01019	1.Stocuri (ct.3010000+3020100+3020200+3020300+3020400+3020500+3020600+3020700+3020800+3020900+3030100+3030200+3040100+3040200+3050100+3050200+3070000+3090000+3310000+3320000+3410000+3450000+3460000+3470000+3490000+3510100+3510200+ 3540100+3540500+ 3540600+3560000+3570000+3580000+3590000+3610000+3710000+3810000+/-3480000+/-3780000-3910000-3920100-3920200-3920300-3930000-3940100-3940500-3940600-3950100-3950200-3950300-3950400-3950600-3950700-3950800-3960000-3970000-3980000-4420803)	1.576.280	1.676.167
01021	Creante din operatiuni comerciale, avansuri si alte decontari (ct.2320000+2340000+4090101+4090102+4110101+4110108+4130100+4180000+4250000+4280102+4610101+4610109+4730109**+4810101+4810102+4810103+4810900+4830000+4890101+4890301-4910100-4960100+5120800) din care:	3.456.000	4.094.163
01022	Creante comerciale si avansuri (ct.2320000+2340000+4090101+4090102+4110101+4110108+4130100+4180000+4610101-4910100- 4960100),din care:	9.603	
01023	Creante bugetare (ct.4310100**+4310200**+4310300**+4310400**+4310500**+4310700**+4370100**+4370200**+4370300**+4420400++4420802+4440000**+4460100**+4460200**+4480200+4610102+4610104+4630000+ 4640000+4650100+4650200+4660401+4660402+4660500+4660900+4810101**+4810102**+4810103**+4810900**-4970000), din care:	5.127.314	1.617.469
01024	Creantele bugetului general consolidat (ct.4630000+4640000+4650100+4650200+4660401+4660402+4660500+4660900-4970000)	1.680.917	1.617.469
01030	Total creante curente (rd.21+23+25+27)	8.583.314	5.711.632
01033	Conturi la trezorerie, casa in lei. (ct.5100000+5120101+5120501+5130101+5130301+5130302+5140101+5140301+5140302+5150101+5150103+5150301+5150500+5150600+5160101+5160301+5160302+5170101+5170301+5170302+5200100+5210100+5210300+5230000+5250101+5250102+5250301+5250302+5250400+5260000+5270000+5280000+5290101+5290201+5290301+5290400)		

COD	DENUMIRE INDICATORI	SOLD LA INCEPUTUL PERIOADEI	SOLD LA SFARSITUL PERIOADEI
	+5290901+5310101+5410101+5500101+5520000+5550101+5550400+5570101		
	+5580101+5580201+5590101+5600101+5600300+5600401+5610101+5610300		
	+5620101+5620300+5620401+5710100+5710300+5710400+5740101+5740102		
	+5740301+5740302+5740400+5750100+5750300+5750400-7700000)	468.548	3.166.632
01040	Total disponibilitati si alte valori (rd.33+33.1+35+35.1)	468.548	3.166.632
01045	7.TOTAL ACTIVE CURENTE (rd.19+30+31+40+41+41.1+42)	10.628.142	10.554.431
01046	8.TOTAL ACTIVE (rd.15+45)	84.514.981	87.160.033
01055	3.Provizioane (ct.1510201+1510202+1510203+1510204+1510208)		545.000
01058	TOTAL DATORII NECURENTE (rd.52+54+55)		545.000
01060	1.Datorii comerciale, avansuri si alte decontari (ct.2690100+4010100+4030100+4040100+4050100+4080000+4190000+4620101+4620109+4730109+4810101+4810102+4810103+4810900+4830000+4890201+5090000+5120800), din care:	7.212.639	4.541.780
010601	Decontari privind incheiere executiei bugetului de stat din anul curent (ct.4890201)	119.609	117.758
01061	Datorii comerciale si avansuri (ct.4010100+4030100+4040100+4050100+4080000+4190000+4620101), din care:	200.236	329.859
01062	2.Datorii catre bugete (ct.4310100+4310200+4310300+4310400+4310500+4310700+4370100+4370200+4370300+4400000+4410000+4420300+4420801+4440000+4460100+4460200+4480100+4550501+4550502+4550503+4620109+4670100+4670200+4670300+4670400+4670500+4670900+4730109+4810900),din care:	183.302	233.635
010631	Contributii sociale (ct.4310100+4310200+4310300+4310400+4310500+4310700+4370100+4370200+4370300)	137.314	176.922
01065	3.Datorii din operatiuni cu Fonduri externe nerambursabile si fonduri de la buget,alte datorii catre alte organisme internationale (ct.4500200+4500400+4500600+4510200+4510401+4510402+4510409+4510601+4510602+4510603+4510605+4510606+4510609+4520100+4520200+4530200+4540200+4540401+4540402+4540601+4540602+4540603+4550200+4550401+4550402+4550403+4550404+4550409+4560400+4580401+4580402+4580501+4580502+4590000+4620103+4730103+4760000)		3.114.362
01072	6.Salariile angajatilor (ct.4210000+4230000+4260000+4270100+4270300+4280101)	271.197	313.690
01075	9.Provizioane (ct.1510101+1510102+1510103+1510104+1510108)	361.000	
01078	10.TOTAL DATORII CURENTE (rd.60+62+65+70+71+72+73+74+75)	8.028.138	8.203.467
01079	11.TOTAL DATORII (rd.58+78)	8.028.138	8.748.467
01080	12.ACTIVE NETE = TOTAL ACTIVE - TOTAL DATORII = CAPITALURI PROPRII (rd.80=rd.46-79=rd.90)	76.486.843	78.411.566
01084	1.Rezerve, fonduri (ct.1000000+1010000+1020101+1020102+1020103+1030000+ 1040101+1040102+1040103+1050100+1050200+1050300+1050400+1050500+1060000+1320000+1330000)	64.355.023	64.557.904
01085	2.Rezultatul reportat (ct.1170000-sold creditor)	20.124.674	12.288.858
01087	4.Rezultatul patrimonial al exercitiului (ct.1210000-sold creditor)		1.564.804
01088	5.Rezultatul patrimonial al exercitiului (ct1210000- sold debitor)	7.992.854	

COD	DENUMIRE INDICATORI	SOLD LA INCEPUTUL PERIOADEI	SOLD LA SFARSITUL PERIOADEI
01090	6.TOTAL CAPITALURI PROPRII (rd.84+85-86+87-88)	76.486.843	78.411.566

Conducatorul institutiei

Conducatorul compartimentului
financiar-contabil

CONTUL DE REZULTAT PATRIMONIAL

31122017

pag.: 1 - lei -

COD	DENUMIRE INDICATORI	An precedent	An curent
0	TOTAL JUDETUL MURES		
02002	1.Venituri din impozite, taxe, contributi de asigurari si alte venituri ale bugetelor (ct.7300100+7300200+7310100+7310200+7320100+7330000+7340000+7350100+7350200+7350300+7350400+7350500+7350600+7360100+7390000+7450100+7450200+7450300+7450400+7450500+7450900+7460100+7460200+7460300+7460900)	7.191.704	8.061.706
02003	2.Venituri din activitati economice (ct.7210000+7220000+7510100+7510200+/-7090000)	68	
02004	3.Finantari, subventii, transferuri, alocatii bugetare cu destinatie speciala (ct.7510500+7710000+7720100+7720200+7740100+7740200+7750000+7760000+7780000+7790101+7790109)	1.110.374	1.497.362
02005	4.Alte venituri operationale (ct.7140000+7180000+7500000++7510300+7510400+7810200+7810300+7810401+7810402+7770000)	5.156.600	4.501.900
02006	TOTAL VENITURI OPERATIONALE (rd.02+03+04+05)	13.458.746	14.060.968
02008	1.Salarii si contributiile sociale aferente angajatilor (ct.6410000+6420000+6450100+6450200+6450300+6450400+6450500+6450600+6450800+6460000+6470000)	5.356.196	6.652.363
02009	2.Subventii si transferuri (ct.6700000+6710000+6720000+6730000+6740000+6750000+6760000+6770000+6780000+6790000)	2.975.264	3.143.964
02010	3.Stocuri, consumabile, lucrari si servicii executate de terti (ct.6010000+6020100+6020200+6020300+6020400+6020500+6020600+6020700+6020800+6020900+6030000+6060000+6070000+6080000+6090000+6100000+6110000+6120000+6130000+6140000+6220000+6230000+6240100+6240200+6260000+6270000+6280000+6290100)	1.598.261	1.727.037
02011	4.Cheltuieli de capital, amortizari si provizioane (ct.6290200+6810100+6810200+6810300+6810401+6810402+6820101+6820109+6820200+6890100+6890200)	11.379.024	294.929
02013	TOTAL CHELTUIELI OPERATIONALE (rd.08+09+10+11+12)	21.308.745	11.818.293
02015	- EXCEDENT (rd.06-rd.13)		2.242.675
02016	- DEFICIT (rd.13-rd.06)	7.849.999	
02023	- EXCEDENT (rd.15+20-16-21)		2.242.675
02024	- DEFICIT (rd.16+21-15-20)	7.849.999	
020292	- EXCEDENT (rd.23+28-24-29)		2.242.675
020293	- DEFICIT (rd.24+29-23-28)	7.849.999	
02031	- EXCEDENT (rd.29.2-29.4)		2.242.675
02032	- DEFICIT (rd.29.3+29.4)	7.849.999	

Conducatorul institutiei




Conducatorul compartimentului financiar-contabil



SITUATIA FLUXURILOR DE TREZORERIE

31122017

pag.: 1 - lei -

COD	DENUMIRE INDICATORI	Total	Casa ct. 5310101	Buget de stat ct. 5200100/7700000	Buget local ct. 5210100/7700000	Buget asigurari sociale de stat ct. 5250101+/7700000	Buget asigurari pentru somaj ct. 5740101+/7700000	Buget Fond national unic de asigurari sociale de sanatate ct. 5710100/7700000	Buget Fond pentru mediu ct. 5750100/7700000	Buget trezoreria statului ct. 5240100/7700000	Buget institutii publice finantate integral din venituri proprii ct. 5600101/7700000	Buget institutii publice finantate din venituri proprii si subventii ct. 5610101/7700000	Buget activitati finantate din venituri proprii si buget ct. 5160101+/7700000	Buget imprumuturi interne si externe ct. 5130101+/7700000	Buget fonduri externe nerambursabile (sursa D) ct. 5150103/7700000	Alte disponibilitati (ct.5XX)
0	TOTAL JUDETEL MURES															
03002	1. Incasari	17.662.736	784.162		15.684.699							891.700	275.852			26.323
03003	2. Plati	12.300.138	784.162	117.758	10.444.932							891.700	168.717			10.677
03004	3. Numerar net din activitatea operationala (rd.02-rd.03)	5.362.598		-117.758	5.239.767								107.135			15.646
03007	2. Plati	2.664.464			2.664.464											
03008	3. Numerar net din activitatea de investitii (rd.06-07)	-2.664.464			-2.664.464											
03013	IV. CRESTEREA (DESCRESTEREA) NETA DE NUMERAR SI ECHIVALENT DE NUMERAR (rd.04+rd.08+rd.12)	2.698.084		-117.758	2.575.303								107.135			15.646
03014	V. NUMERAR SI ECHIVALENT DE NUMERAR LA INCEPUTUL ANULUI	468.538			282.871								182.575			3.102
03015	VI. NUMERAR SI ECHIVALENT DE NUMERAR LA SFARSITUL PERIOADEI (rd.13+rd.14+rd.14.1-rd.14.2-rd.14.3)	3.166.632		-117.758	2.838.174								289.710			18.748

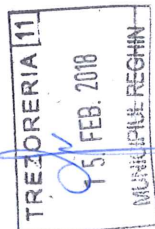
Conducatorul institutiei

Conducatorul compartimentului

financiar-comptabil



Viza trezoreriei




DISPONIBIL DIN MIJLOACE CU DESTINATIE SPECIALA

31122017

- lei -

DENUMRE INDICATORI	COD	DISPONIBIL LA INCEPUTUL ANULUI	INCASARI	PLATI	DISPONIBIL LA SFARSITUL PERIOADEI
TOTAL JUDETUL MURES	0				
TOTAL (rd.02 la 15)	05001	3.102	24.343	8.697	18.748
- Alte disponibilitati cu destinatie speciala (ct.5500101,ct.5500102/analitice distincte)	05011	3.102	24.343	8.697	18.748

Conducatorul institutiei,

Conducatorul compartimentului
financiar-contabil

Situatia activelor si datoriilor institutiilor publice
din administratia locala
31122017


pag.: 1 - lei -

COD	DENUMIRE INDICATORI	Sold la inceputul anului	Sold la sfarsitul perioadei
0	TOTAL JUDETUL MURES		
18005	Disponibilitati in lei ale institutiilor publice locale si ale institutiilor publice de subordonare locala, la trezorerii (ct.5100000+5120101+5120501+5150101+5150103+5150500+5150600+5160101+5160301+5160302+5170101+5170301+5170302+5210100+5210300+5280000+5290201+5290301+5290400+5290901+5410101+5500101+ 5520000+5550101+5570101+5580101+5580201+5600101+5600300+5610101+5610300+5620101+5620300-7700000), din care:	468.548	3.166.632
18008	Total (in baze cash) (rd.04+05)	468.548	3.166.632
18010	Total (in baze accrual)(rd.08+09)	468.548	3.166.632
18165	Creante comerciale curente legate de livrari de bunuri si servicii de catre autoritatile locale sau de institutii subordonate acestora(ct.2320000+2340000+4090101+4090102+4110101+4110108+4130100+4180000+4610101-4910100-4960100) Total(rd.166+167+168+172)din care de la:	9.603	
18166	-de la gospodariile populatie (S14)	9.603	
18176	1.Creante ale bugetului local (ct.4640000-4970000). Total (rd.177+178+179+183), din care:	1.680.917	1.617.469
18177	- de la gospodariile populatie (S14)	1.680.917	1.149.337
18178	- de la societati nefinanciare (S11)		468.132
18185	Total creante (rd.176+184)	1.680.917	1.617.469
18203	1.Sume datorate tertilor reprezentand garantii si cautiuni aflate in conturile institutiilor publice (ct.4280101+4280201+4620101+4620109).Total (rd.204+205+206), din care:	3.102	18.748
18205	- societati nefinanciare (S11)	3.102	18.748
18320	Datorii comerciale curente legate de livrari de bunuri si servicii (ct.4010100+4030100+ 4040100+4050100+4080000+4190000+4620101). Total (rd.321+322+326+327) din care catre:	200.236	329.859
18321	-Societati nefinanciare (S11)	200.236	329.859
18331	Datoriile institutiilor publice din administratia locala catre bugete (ct.4420300+4310100+4310200+4310300+4310400+4310500+4310700+4370100+4370200+4370300+4420801+4440000+4460100+4460200+4480100)	181.679	233.635
18332	Salariile angajatilor (ct.4210000+4230000+4260000+4270100+4270300+4280101)	271.197	313.690
18334	Datorii catre fondul de risc (ct.4620109+4620209)	3.102	18.748
18335	Total (rd.331+332+333+334)	455.978	566.073
18341	Avansuri primite de la Autoritatile de Certificare / Autoritatile de Management / Agentiile de Plati - FORNDURI EXTERNE NERAMBURSABILE POSTADERARE SI FONDURI DE LA BUGET(ct.4580501+4580502)		3.114.362
183421	Provizioane necurente (ct.1510201+1510202+1510203+1510204+1510208), din care:		545.000
18343	Provizioane curente (ct.1510101+1510102+1510103+1510104+1510108), din care:	361.000	
183431	Provizioane curente,constituite conform OMFP416/2013 reprezentand arierate in litigiu (din soldul ct.1510101)	361.000	

Conducatorul institutiei



Conducatorul compartimentului
financiar- contabil



VENITURILE SI CHELTUIELILE BUGETELOR
LOCALE PE UNITATI ADMINISTRATIV TERITORIALE

31122017

- lei -

Denumire Indicatori	Cod Indicator	Nr. rand	Prevederi Anuale	Realizat
A	B	C	1	2
TOTAL JUDETUL MURES		0		
I. COMUNE	000102	24001		
VENITURI TOTAL			17.817.000	15.684.698
Venituri proprii	4990	24002	7.778.000	6.959.867
1. Venituri curente, din care:	000202	24003	12.852.000	12.019.156
a) Cote si sume defalcate din impozitul pe venit	0402	24004		
-cote defalcate din impozitul pe venit	040201	24005	1.963.000	1.784.907
-sume alocate din cotele defalcate din impozitul pe venit pentru echilibrarea bugetelor locale	040204	24006	648.000	597.066
b) Sume defalcate din taxa pe valoarea adaugata	1102	24007		
-sume defalcate din taxa pe valoarea adaugata pentru finantarea cheltuielilor descentralizate la nivelul comunelor, oraselor, municipiilor si sectoarelor Municipiului Bucuresti	110202	24009	1.315.000	1.187.841
-sume defalcate din taxa pe valoarea adaugata pentru drumuri	110205	24011	5.074.000	5.059.289
-sume defalcate din taxa pe valoarea adaugata pentru echilibrarea bugetelor locale	110206	24012	4.468.000	4.453.289
4. Subventii de la alte nivele ale administratiei publice	420002	24022	16.000	16.000
-subventii de la bugetul de stat	4202	24023	590.000	590.000
-subventii de la alte administratii	4302	24024	945.000	868.701
Sume primite de la UE/alti donatori in contul platilor efectuate si prefinantari aferente cadrului financiar 2014-2020	4802	240242	534.000	462.380
CHELTUIELI TOTAL	5002	24025	411.000	406.321
Excedent	9802	24026	4.020.000	2.796.841
EXCEDENT TOTAL CUMULAT (an curent si anii precedenti) din care:		24028	18.100.000	13.109.396
Sume destinate implementarii proiectelor ce beneficiaza de finantare din fonduri externe nerambursabile		240281	-283.000	2.575.302
CORELATII	000102	24112		2.858.174

**VENITURILE SI CHELTUIELILE BUGETELOR
LOCALE PE UNITATI ADMINISTRATIV TERITORIALE**

31122017

- lei -

Denumire Indicatori	Cod Indicator	Nr. rand	Prevederi Anuale	Realizat
A	B	C	1	2
VENITURI TOTAL			17.817.000	15.684.698
Venituri proprii	4990	24113	7.778.000	6.959.867
1.Venituri curente, din care:	000202	24114	12.852.000	12.019.156
a) Cote si sume defalcate din impozitul pe venit	0402	24115		
-cote defalcate din impozitul pe venit	040201	24116	1.963.000	1.784.907
-sume alocate din cotele defalcate din impozitul pe venit pentru echilibrarea bugetelor locale	040204	24117	648.000	597.066
			1.315.000	1.187.841
b) Sume defalcate din taxa pe valoarea adaugata	1102	24118		
-sume defalcate din taxa pe valoarea adaugata pentru finantarea cheltuielilor descentralizate la nivelul comunelor, oraselor,municipiilor si sectoarelor Municipiului Bucuresti	110202	24120	5.074.000	5.059.289
-sume defalcate din taxa pe valoarea adaugata pentru drumuri	110205	24122	4.468.000	4.453.289
-sume defalcate din taxa pe valoarea adaugata pentru echilibrarea bugetelor locale	110206	24123	16.000	16.000
			590.000	590.000
4. Subventii de la alte nivele ale administratiei publice	420002	24133		
-subventii de la bugetul de stat	4202	24134	945.000	868.701
-subventii de la alte administratii	4302	24135	534.000	462.380
Sume primite de la UE/alti donatori in contul platilor efectuate si prefinantari aferente cadrului financiar 2014-2020	4802	241352	411.000	406.321
			4.020.000	2.796.841
CHELTUIELI TOTAL	5002	24136	18.100.000	13.109.396
Excedent	9802	24137	-283.000	2.575.302
EXCEDENT TOTAL CUMULAT (an curent si anii precedenti) din care:		24139		2.858.174
Sume destinate implementarii proiectelor ce beneficiaza de finantare din fonduri externe nerambursabile		241391		2.858.174

Conducatorul institutiei

Conducatorul compartimentului
financiar- contabil